




Jacuzzi®

ADDENDUM 2024 SPA SWIM SPA



Dai valore
al
tuo tempo



La pausa più
straordinaria
al mondo.

Un'innovazione nata dall'amore

Ken Jacuzzi ha solo due anni quando gli viene diagnosticata l'artrite reumatoide. E suo padre, per lenire i dolori provocati dalla malattia, inventa la prima pompa idromassaggio domestica. Da allora, Jacuzzi® ha portato i benefici di quell'acqua calda e spumeggiante in milioni di case, in tutto il mondo.



Oggi come ieri, la stessa dedizione

In decenni di ricerca e sviluppo, Jacuzzi® ha creato soluzioni rivoluzionarie, uniche nella loro capacità di attivare i sensi, prendersi cura del corpo e rigenerare la mente.

Come le innovazioni di ultima generazione del brand: Jacuzzi® SmartTub® e la tecnologia a infrarossi e luce rossa.

Progettati per ridare equilibrio e amplificare il benessere e i benefici dell'idromassaggio, i prodotti Jacuzzi® sono distribuiti in oltre 100 paesi del mondo e realizzati da migliaia di dipendenti in cinque nazioni.





Il segreto di questa pausa straordinaria?

L'idromassaggio Jacuzzi[®], un'esperienza senza paragoni.
La combinazione fra calore, galleggiamento e massaggio
ottimale è garanzia di relax, appagamento e benessere.



Calore

Dilata i vasi sanguigni per favorire la circolazione e portare più ossigeno ai muscoli.

Galleggiamento


Crea un senso di leggerezza e un supporto a 360°, per alleviare la pressione su articolazioni, muscoli e nervi.

Massaggio ottimale

Migliora la circolazione e attiva il rilascio di endorfine, per rilassare il corpo da capo a piedi.

Un prodotto su misura

Studiando le dimensioni della figura umana, siamo in grado di progettare Spa che si adattano a qualsiasi cliente, sulla base delle dimensioni medie del 90% della popolazione per erogare un massaggio personalizzato. Le sedute sono progettate rispettando criteri ergonomici per accogliere il corpo come in una culla. Gli specifici getti PowerPro[®], esclusivi di Jacuzzi[®], sono perfettamente integrati nelle Spa per offrire il massimo comfort e posizionati ad arte per lavorare efficacemente sui principali muscoli.

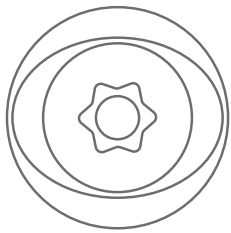


La formula Aqualibrium® si basa su un perfetto mix di aria e acqua. Grazie alla bilanciata miscelazione di aria e acqua, i getti Jacuzzi® eseguono un massaggio a bassa pressione e alto volume, che agisce in profondità e con maggiore intensità senza aggredire i tessuti.



A te la scelta

Sappiamo che ognuno ha le proprie preferenze in fatto di massaggi. Per questo, le Spa Jacuzzi® consentono di mettere a punto l'intensità su ogni singolo punto di contatto. I getti sono distribuiti in posizioni strategiche per agire su gruppi muscolari specifici ed è possibile regolarne flusso ed effetto semplicemente con un dito. La potenza dell'acqua e dell'aria può essere aumentata o diminuita separatamente per ogni seduta, impostando la pressione di massaggio ideale per le tue esigenze.

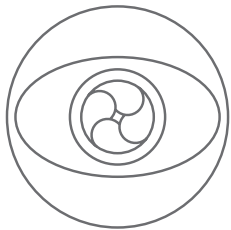


MX

Il primo getto terapeutico ad alte prestazioni, l'origine di tutto

Ugello completamente regolabile con un raggio d'azione di 60°

Esegue un massaggio vigoroso e ad alto volume



FX

L'esclusivo design a spirale si concentra sui gruppi muscolari più piccoli

Stimola i punti di pressione di spalle, schiena e piedi

La fuoriuscita a spirale produce un effetto energizzante



PX

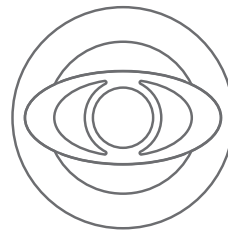
Dona sollievo nei punti di pressione delle mani

Pulsa delicatamente su palmi e polsi

Attenua i dolori di mani e polsi

Ogni gruppo muscolare richiede un diverso tipo di stimolazione.

Con i versatili getti PowerPro® di Jacuzzi® è facilissimo scegliere tra azione energica e tonificante o delicata e rinvigorente, per portare sollievo dove serve.

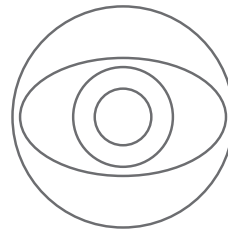


RX

Pulsazione costante e potente su un'ampia superficie della schiena

Scioglie la tensione che interessa la muscolatura superiore e centrale della schiena

Massaggio a copertura totale

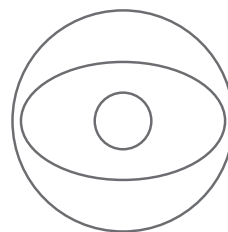


NX

Un flusso d'acqua estremamente mirato sul collo

Allevia la tensione e le contratture nell'area cervicale, rispettandone la sensibilità

Basta spostare l'ugello per personalizzare la direzione del massaggio



BX

Il getto studiato con il miglior bilanciamento aria/acqua di tutta la collezione

Design brevettato appositamente sviluppato per rinforzare i muscoli degli arti inferiori




J-LX® / J-400™ / J-300™



J-LX® / J-400™ Esclusivi



J-300™ Esclusivi



NX

Collo

FX

FX-R

MX

RX

Zona dorsale

FX

FX-LR

MX

FX-L

Zona lombare

FX-R

FX-D

Fianchi

BX

PX

Polsi

BX

FX-R

FX-S

FX

Gambe

MX

FX-LR

FX-S

FX-R

Piedi

Accomodati

Il design delle Spa Jacuzzi® è frutto di decenni di esperienza e studi dedicati alla personalizzazione del comfort.

La collezione di sedute impiegate in tutti i nostri prodotti favorisce un idromassaggio completo "total body" e assicura un'esperienza ottimale grazie al bilanciamento del flusso.

Le sedute sono arricchite da getti in corrispondenza dei polpacci e degli archi

plantari per alleggerire il peso di una lunga giornata. Le superfici levigate e i profili morbidamente scolpiti assecondano i movimenti, per godersi appieno ogni tipo di seduta. Tutte le Spa Jacuzzi® sono progettate con competenza per coltivare l'arte del vero benessere.



Seduta terapeutica MX

L'originale, specialista del sollievo per la zona lombare
Una seduta opportunamente sagomata per alleviare la tensione nella zona lombare con un'azione ad alto volume e bassa pressione. L'emissione potenziata dall'aria esercita un massaggio tessutale profondo e lenitivo. Abbinata a getti cervicali per un'esperienza totalmente rilassante.



Seduta terapeutica RX

Un gradevole sollievo per schiena e spalle
Un anello di getti FX rotanti, indirizzati verso i principali muscoli di schiena e spalle, sfrutta l'idromassaggio più performante offerto dal marchio Jacuzzi® per contrastare l'irrigidimento e sciogliere la tensione. I getti cervicali completano il massaggio, aumentando il senso di distensione.



Seduta terapeutica FX

Copertura totale di collo, spalle e schiena
Una serie di 10-12 getti FX emette un flusso d'acqua a spirale che stimola i tessuti connettivi, alleviando i dolori che interessano il collo, le spalle e tutta la schiena. È possibile personalizzare l'effetto regolando la pressione. I modelli J-300™ sono provvisti anche di poggiatesta Hydrosoothe® con funzione di massaggio cervicale.



Seduta lounge ProAir™

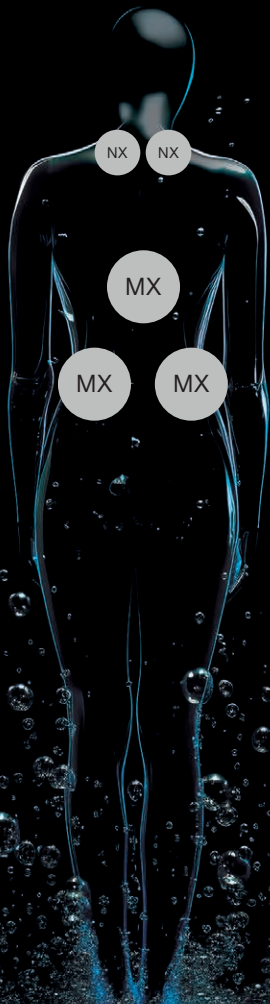
Sollievo per tutto il corpo
Progettata per distribuire uniformemente il peso del corpo ed eseguire un massaggio completo, la seduta lounge ProAir™ allevia la tensione nelle spalle e nella schiena combinando i getti rotanti FX e FX-R al centro della schiena. Gli esclusivi getti BX massaggiano i polpacci con una profusione di bolle rinvigorenti, mentre i getti FX penetrano nei muscoli dei piedi svolgendo un'azione terapeutica.



Cupola a getto d'acqua plantare

Distensione totale

Il massaggio riflessologico mirato infonde energia, migliora la circolazione e stimola le funzioni nervose in tutto il corpo. Questa azione distensiva induce un profondo stato di rilassamento e aiuta a mantenere una postura perfetta.




Seduta terapeutica
MX



Seduta terapeutica
RX



Seduta terapeutica
FX



Seduta lounge
ProAir™

Tecnologia a infrarossi e luce rossa: la nuova frontiera del benessere

Jacuzzi® è il primo e unico marchio sul mercato a integrare la tecnologia a infrarossi e a luce rossa in diversi prodotti per il benessere, dalle Spa alle Swim Spa.

Presentata per la prima volta in assoluto con le collezioni J-LX® e J-400™, la seduta FX-IR combina l'idromassaggio alla tecnologia a infrarossi e a luce rossa per produrre un insuperabile effetto di rinnovamento.

I benefici dell'idroterapia

Il potere fortificante dei raggi infrarossi e della luce rossa

Le qualità rigeneranti della tecnologia a infrarossi e a luce rossa

Un'azione congiunta sotto la superficie della pelle, in profondità



Energia e relax

Le proprietà ritempranti della tecnologia a infrarossi e luce rossa agiscono in modo sinergico sotto la superficie della pelle, negli strati più profondi, per lenire il dolore, migliorare la capacità di movimento e ritrovare il contatto con se stessi.


Semplicità

Solo Jacuzzi® permette di godersi il piacere e i benefici dell'idroterapia e della tecnologia ad infrarossi e a luce rossa in qualsiasi momento, con sorprendente semplicità.

Serenità

La tecnologia ad infrarossi e a luce rossa aumenta il relax e agisce in completa sicurezza.

Livello della pelle



Idromassaggio


La pressione dei getti produce un massaggio diversificato lungo la superficie di contatto

Luce rossa

L'emissione opportunamente regolata di luce rossa ad alta intensità raggiunge i tessuti e le cellule superficiali

Infrarosso Vicino

L'Infrarosso Vicino è posizionato in modo da agire sui tessuti connettivi della zona lombare della schiena





Rilassati.
Ci pensa
l'acqua.





1

2

3

4

5

Processo di filtraggio a 5 fasi*

Un'acqua più pulita* è più semplice da gestire, perché va sostituita con meno frequenza.

Fasi 1 & 2

Lo skimmer di superficie e il sacchetto ProCatch™ operano insieme per pulire la superficie, intrappolando al tempo stesso le impurità di grandi dimensioni per una facile rimozione.

Fase 3

Il filtro ProClarity® della pompa di circolazione ProStream™ aiuta a garantire acqua pulita e ricca di bolle in modo rapido, catturando le piccole impurità e le particelle che gli altri filtri non riescono a trattenere.

Fase 4

La pompa di circolazione ProStream™ immette l'acqua attraverso il filtro ProClear® che purifica l'acqua anche quando i getti non sono in funzione.

Fase 5

Il filtro della pompa a getto ProClear® funziona con la pompa idromassaggio della Spa per rimuovere le particelle grandi e piccole, rendendo l'acqua più pulita

Acqua più pulita*, meno fatica

L'azione combinata di ozono e raggi UV-C consente di trattare l'acqua riducendo l'uso di prodotti chimici.

Il sistema CLEARRAY Active Oxygen™ garantisce una pulizia* più efficace e più duratura. L'acqua ozonizzata viene poi esposta a una lampada UV-C per energizzare le molecole e potenziare l'azione purificante* dell'ossigeno attivo, limitando al massimo gli interventi richiesti.

Dettagli studiati per la tua serenità

Le nostre Spa durano per anni e con accortezze minime. Sono resistenti, affidabili e progettate pensando a te, dalla selezione dei materiali fino alle prestazioni sempre all'altezza delle tue aspettative.

Guscio ProFusion™

Acrilico di qualità superiore, materiale impermeabilizzante adesivo e composito di resina: due o tre strati uniti in una struttura inseparabile e robusta, che non teme caldo e freddo.

Pannelli di rivestimento rimovibili senza attrezzi

I pannelli esterni resistono a caldo a freddo e sono a prova di scolorimento per durare più a lungo. La manutenzione, inoltre, non richiede attrezzi particolari.

Isolamento ad alte prestazioni e risparmio energetico

Il nostro isolamento avvolge completamente il guscio e riempie i pannelli, per ridurre i costi d'esercizio, assicurare la massima silenziosità e offrire una protezione affidabile anche nei climi più rigidi.

Base in ProPolymer™

Una solida barriera protettiva isola l'idromassaggio dalla superficie d'appoggio. La base in ProPolymer™ non solo salvaguarda i componenti dall'umidità e dalle intemperie, ma garantisce anche la solidità strutturale.

Copertura ProLast™

Il tessuto esterno in poliestere anti-UV e l'anima in EPS espanso trattengono il calore all'interno e proteggono l'idromassaggio per anni. La copertura avvolge il guscio e crea una chiusura sottovuoto per evitare la fuoriuscita di calore e mantenere l'acqua a una temperatura ideale più a lungo, riducendo i costi d'esercizio.

Cascata

Un flusso d'acqua indipendente e leggermente sopraelevato che, con il suo suono rilassante, crea la giusta atmosfera.



Sempre a portata di mano

Novità assoluta nel settore, il nostro sistema brevettato SmartTub® consente di regolare e monitorare le Spa a distanza, da qualsiasi parte del mondo, attraverso smartphone, dispositivi smart e indossabili, Siri® e Alexa®.*

Sono previsti aggiornamenti software periodici e una connessione mobile più semplice e affidabile rispetto al Wi-Fi. Rilassarsi non è mai stato così semplice.

Sensore sulla copertura della Spa

Hai dimenticato di chiudere la Spa? Nessun problema. Grazie a SmartTub® mantieni l'acqua sempre calda, pulita e al riparo da corpi estranei.

Sensore di svuotamento e riempimento

Risparmia tempo prezioso verificando all'istante se la Spa si è riempita/svuotata, oppure se il livello dell'acqua è troppo basso.

Sensore rilevatore d'acqua

Il sistema ti avvisa se l'acqua è penetrata vicino ai componenti interni della Spa, per intervenire tempestivamente e proteggere il tuo investimento.

Risparmio energetico

Prova la modalità Smart Heat, una tecnologia intelligente unica nel settore pensata per monitorare, programmare e regolare il consumo energetico e ridurre gli sprechi. Il consumo energetico si riduce automaticamente del 25% quando la Spa è in stand-by.

Praticità

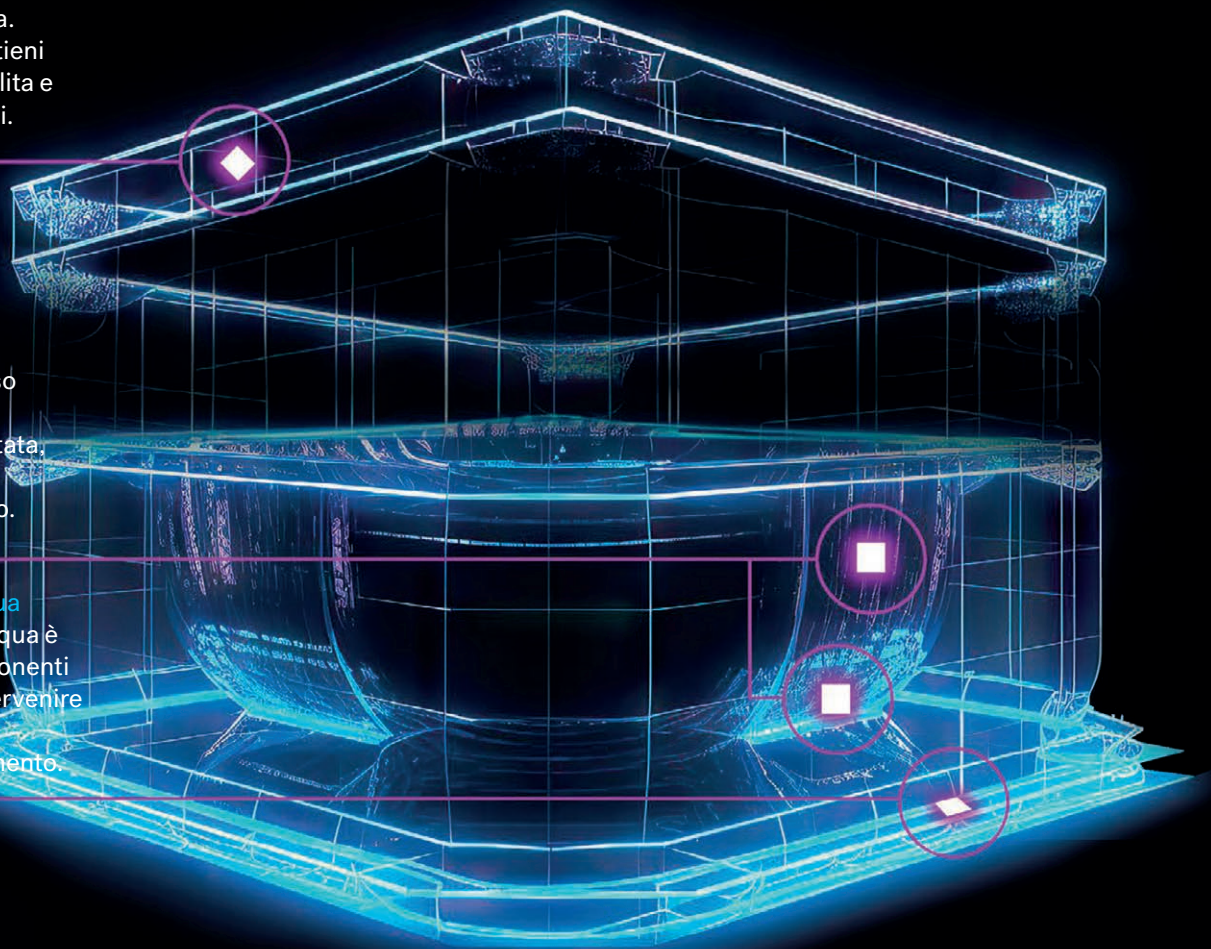
Consulta i report sul consumo energetico, associa dispositivi smart e scopri nuove funzioni che si aggiornano in automatico.

Controllo totale

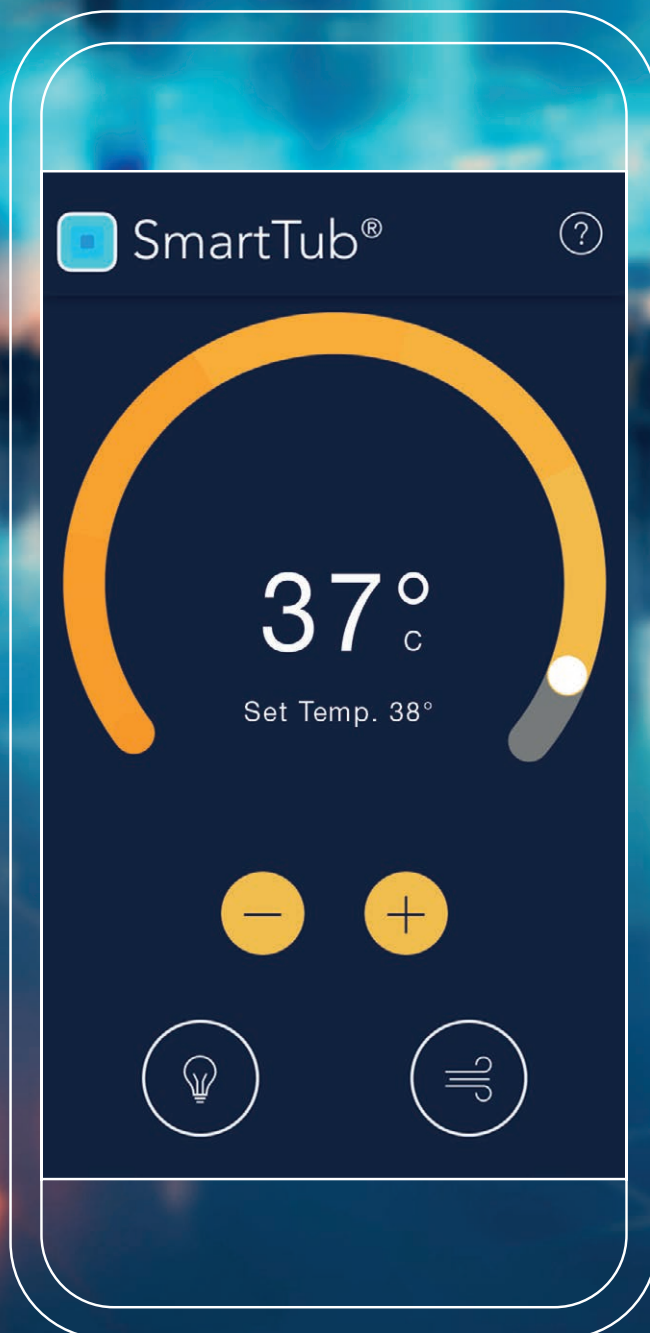
Imposta temperatura, getti e luci e blocca la Spa per evitare che qualcun altro la usi, sia mentre sei a casa che quando esci.

Tranquillità d'animo

In caso di blackout, congelamento, surriscaldamento o altre situazioni che richiedono la tua attenzione, i sensori smart inviano avvisi automatici a te e al tuo rivenditore.



“Quando sono via, regolo la temperatura a 36°. Al rientro, tornando dall’aeroporto, basta un tocco sull’app e... voilà! Il tempo di arrivare a casa e l’acqua è già a 38°.”



Collezione J-400™

Un design elegante abbinato alla nostra esperienza di idromassaggio più completa, grazie all'innovativa tecnologia a infrarossi e luce rossa, per creare un'oasi senza eguali. Le curve slanciate valorizzano il design con schienale alto, e la grande cascata conferisce un effetto scenografico a qualsiasi ambiente.





J-LX® / J-400™

J-LX® / J-400™ Esclusivi

J-LX® / J-400™ Esclusivi



Modello

J-495™

Sedute
8-9

Dimensioni*
91 x 110 x
37,5-43,5 cm

Alimentazione
elettrica
240VAC 60Hz
50A/60A

Peso Spa
495 kg

Peso tot. a
pieno carico
3.030 kg

Vol. medio
idromassaggio
1.893 L

Getti



*Tutte le dimensioni delle Spa sono indicate come: L x P x A.



Modello

J-485™

Sedute
6-7

Dimensioni*
213 x 213 x 91 cm

Alimentazione
elettrica
230VAC 50Hz
20A/30A/40A

Peso Spa
325 kg

Peso tot. a
pieno carico.
1.971 kg

Vol. medio
idromassaggio
1.211 L

Getti



Modello

J-475™

Sedute
6
Lounge



Dimensioni*
213 x 213 x 91 cm

Alimentazione
elettrica
230VAC 50Hz
20A/30A/40A

Peso Spa
329 kg

Peso tot. a
pieno carico
1.918 kg

Vol. medio
idromassaggio
1.155 L

Getti



J-LX®/J-400™

J-LX®/J-400™ Esclusivi

J-LX®/J-400™ Esclusivi



Modello

J-445™

Sedute
6

Dimensioni*
213,5 x 213,5 x
95/110,5 cm

Alimentazione
elettrica
230VAC 50Hz
20A
(Sono necessari
2 interruttori)

Peso Spa
388 kg

Peso tot. a
pieno carico
2.052 kg

Vol. medio
idromassaggio
1.438 L

Getti



Modello

J-435™

Sedute
5-6
Lounge



Dimensioni*
213,5 x 213,5 x
95/110,5 cm

Alimentazione
elettrica
230VAC 50Hz
20A
(Sono necessari
2 interruttori)

Peso Spa
373 kg

Peso tot. a
pieno carico
2.037 kg

Vol. medio
idromassaggio
1.363 L

Getti



*Tutte le dimensioni delle Spa sono indicate come: L x P x A.

Getti RX

La rotazione potente e costante avvertita ti offre un massaggio totale per alleviare le tensioni muscolari soprattutto nella parte centrale e superiore della schiena.



Schienale alto e cascata

La cascata retroilluminata fa scorrere l'acqua lungo il collo e la schiena, con il plus di un'atmosfera mozzafiato e rilassante.



Colori guscio



Porcelain



Platinum




Silver Pearl



Midnight


Pannelli ProFinish®



Modern Hardwood



Smoked Ebony



Brushed Gray

Caratteristiche di serie

Getti Jacuzzi® PowerPro®

Getti esclusivi FX-D, RX e PX Jacuzzi® PowerPro®

Tecnologia a infrarossi e luce rossa

Poggiatesta regolabili

Cascata illuminata

Sistema di filtraggio a 5 fasi

Sistema CLEARRAY® Active Oxygen®

CLEARRAY® On-demand

Pompa di filtraggio ProStream™

Base in ProPolymer™

Efficienza energetica con isolamento multistrato

Pannelli ProFinish™

Pannelli con apertura facilitata (senza attrezzi)

Copertura ProLast™ nera

Sistema di scarico rapido

Illuminazione subacquea LED multicolore

Illuminazione angolare esterna LED bianco

Portabevande illuminati

Indicatore di funzionamento

Comandi ProTouch™

Sistema SmartTub®

Optional

BLUEWAVE™ Stereo, Premium Speaker + Sub-woofer

SmartTub® Kit sensori wireless

Collezione J-LX[®]

Un profilo semplice e lineare accoglie l'acqua rigenerante dell'ultimissima collezione di prodotti Jacuzzi[®]. La nostra tecnologia a infrarossi e luce rossa inaugura la nuova era dell'idroterapia, regalando un'esperienza di benessere che ancora una volta riscrive gli standard del settore.



J-LX[®]



J-LX®/J-400™/J-300™

J-LX® / J-400™ Esclusivi

J-LX® / J-400™ Esclusivi



Modello

J-LX®

Sedute
6-7

Dimensioni*
231 x 231 x 86 cm

Alimentazione
elettrica
230VAC 50Hz
1x32A

Peso Spa
388 kg

Peso tot. a
pieno carico
2.052 kg

Vol. medio
idromassaggio
1.666 L

Getti + Luci IR



Modello

J-LXL®

Sedute
5-6
Lounge



Dimensioni*
231 x 231 x 86 cm

Alimentazione
elettrica
230VAC 50Hz
1x32A

Peso Spa
415 kg

Peso tot. a
pieno carico
2.098 kg

Vol. medio
idromassaggio
1.249 L

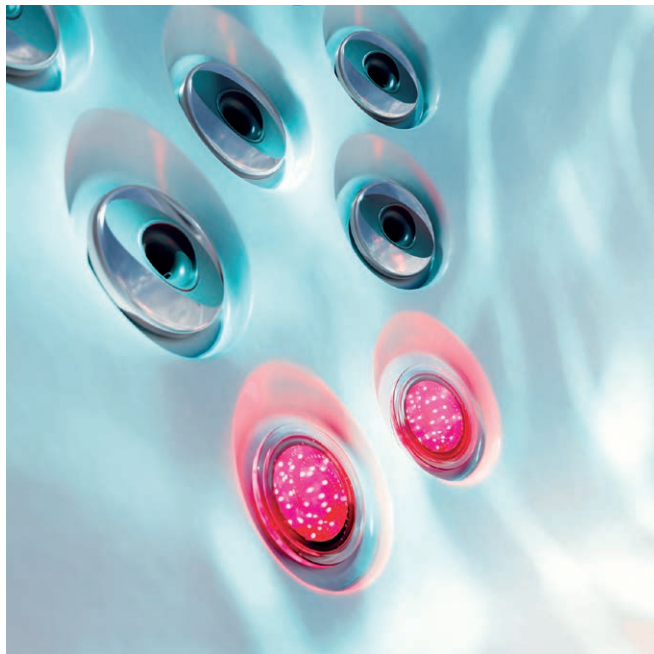
Getti + Luci IR



*Tutte le dimensioni delle Spa sono indicate come: L x P x A.

Tecnologia ad infrarossi

La seduta FX-IR offre il nostro livello di idroterapia più avanzato, che combina un idromassaggio completo alla schiena e al collo con la tecnologia ad infrarossi intensa nella zona lombare.




Design moderno con tutti i comfort

La forma geometrica valorizza gli spazi esterni con linee definite e luci avvolgenti. Una volta immersi nella vasca, la morbida cascata avvolge i sensi, regalando un'esperienza di trasformazione e puro relax.



Colori guscio




Porcelain




Platinum


Pannelli ProFinish®



Modern Hardwood



Smoked Ebony



Brushed Gray

Caratteristiche di serie

Getti Jacuzzi® PowerPro®

Getti esclusivi RX Jacuzzi® PowerPro®

Tecnologia a infrarossi e luce rossa

Poggiatesta

Cascata a sfioro illuminata

Sistema di filtraggio a 5 fasi

Sistema CLEARARRAY® Active Oxygen®

CLEARARRAY® On-demand

Pompa di filtraggio ProStream™

Base in ProPolymer™

Efficienza energetica con isolamento multistrato

Pannelli ProFinish™

Pannelli con apertura facilitata (senza attrezzi)

Copertura ProLast™ nera

Sistema di scarico rapido

Doppia illuminazione subacquea LED multicolore

Illuminazione angolare esterna LED bianco

Portabevande integrati

Comandi ProTouch™

Sistema SmartTub®

Optional

SmartTub® Kit sensori wireless

Collezione J-200™

Design moderno, idromassaggio rinvigorente e il leggendario comfort targato Jacuzzi® sono i punti forti della nostra nuova Spa della storica collezione J-200™. Fatti abbracciare dalle sue forme accoglienti e ammira il panorama dal tuo caldo rifugio.

J-200™





Modello

J-285™

Sedute
6-7

Dimensioni*
226 x 226 x 91 cm

Alimentazione
elettrica
230VAC 50Hz
20A/30A/40A

Peso Spa
352 kg

Peso tot. a
pieno carico
2.225 kg

Vol. medio
idromassaggio
1.382 L

Getti
42

Modello

J-275™

Sedute
6
Lounge

Dimensioni*
226 x 226 x 91 cm

Alimentazione
elettrica
230VAC 50Hz
20A/30A/40A

Peso Spa
351 kg

Peso tot. a
pieno carico
2.205 kg

Vol. medio
idromassaggio
1.363 L

Getti
38

*Tutte le dimensioni delle Spa sono indicate come: L x P x A.



Modello

J-245™

Sedute
6-7

Dimensioni*
213 x 213 x 91 cm

Alimentazione
elettrica
230VAC 50Hz
20A/30A/40A

Peso Spa
325 kg

Peso tot. a
pieno carico
1.971 kg

Vol. medio
idromassaggio
1.211 L

Getti
36



Modello

J-235™

Sedute
6
Lounge



Dimensioni*
213 x 213 x 91 cm

Alimentazione
elettrica
230VAC 50Hz
20A/30A/40A

Peso Spa
329 kg

Peso tot. a
pieno carico
1.918 kg

Vol. medio
idromassaggio
1.155 L

Getti
34



Modello

J-225™

Modello

J-215™

Sedute
4-5

Dimensioni*
203 x 203 x 84 cm

Alimentazione
elettrica
230VAC 50Hz
20A/30A

Sedute
2-3
Lounge

Dimensioni*
175 x 193 x 84 cm

Alimentazione
elettrica
230VAC 50Hz
20A/30A



Peso Spa
281 kg

Peso tot. a
pieno carico
1.726 kg

Vol. medio
idromassaggio
1.060 L

Peso Spa
235 kg

Peso tot. a
pieno carico
1.332 kg

Vol. medio
idromassaggio
776 L


Getti
26

Getti
21

*Tutte le dimensioni delle Spa sono indicate come: L x P x A.

Pannelli rimovibili senza attrezzi

Stile unico. Struttura solida. Luci a LED esterne integrate e accesso senza attrezzi, per la massima praticità d'uso.




Poggiatesta retroilluminato

I poggiatesta con retroilluminazione multicolore a LED creano un piacevole effetto visivo e, per attivarli, basta semplicemente premere un pulsante.



Colori guscio




Porcelain




Platinum

Pannelli



Charcoal



Smoke

Caratteristiche di serie

- Getti con finiture in acciaio inossidabile
 - Confortevoli poggiatesta retroilluminati
 - Sistema di filtraggio a 3 fasi
 - Sistema CLEARRAY® UV-C
 - Filtro ProClassic™ da 50 ft2 brevettato con sacchetto ProCatch™
 - Pannelli rimovibili senza attrezzi
 - Illuminazione multicolore a LED
 - Illuminazione a LED perimetrale
 - Portabicchieri integrato
 - Copertura ProLast™ nera
 - Comandi LCD
- Optional**
- SmartTub® System

Scegli la Spa più adatta alle tue esigenze

Per semplificare il più possibile la scelta della tua nuova Spa, abbiamo inserito nella nostra gamma proposte adatte a tutti gli spazi e i budget. Indipendentemente da quale collezione ti conquisterà, potrai sempre contare sulla qualità e sul design di Jacuzzi® e goderti la tua Spa per anni.

	new Collezione J-400™	new Collezione J-LX®	Collezione J-300™	new Collezione J-200™
Modelli	5	2	8	6
Tecnologia Infrarossi + Luce Rossa	<input type="checkbox"/>	<input type="checkbox"/>		
Getti Jacuzzi® PowerPro®	<input type="checkbox"/>	<input type="checkbox"/>	<input type="checkbox"/>	
Controllo dell'aria della seduta	<input type="checkbox"/>	<input type="checkbox"/>	<input type="checkbox"/>	<input type="checkbox"/>
Cascata illuminata	<input type="checkbox"/>	<input type="checkbox"/>	<input type="checkbox"/>	
Poggiatesta	<input type="checkbox"/>	<input type="checkbox"/>	<input type="checkbox"/>	<input type="checkbox"/>
Sistema di filtraggio a 5 fasi ProClarity®	<input type="checkbox"/>	<input type="checkbox"/>	<input type="checkbox"/>	
Filtro ProClear™	<input type="checkbox"/>	<input type="checkbox"/>	<input type="checkbox"/>	<input type="checkbox"/>
CLEARRAY Active Oxygen®	<input type="checkbox"/>	<input type="checkbox"/>	<input type="checkbox"/>	<input type="checkbox"/>
CLEARRAY® On-demand	<input type="checkbox"/>	<input type="checkbox"/>	<input type="checkbox"/>	
Pompa di filtraggio ProStream™	<input type="checkbox"/>	<input type="checkbox"/>	<input type="checkbox"/>	
Filtro sabbia				
Base in ProPolymer™	<input type="checkbox"/>	<input type="checkbox"/>	<input type="checkbox"/>	
SmartSeal™ / Isolamento perimetrale	<input type="checkbox"/>	<input type="checkbox"/>	<input type="checkbox"/>	<input type="checkbox"/>
Pannelli rimovibili senza attrezzi	<input type="checkbox"/>	<input type="checkbox"/>	<input type="checkbox"/>	<input type="checkbox"/>
Illuminazione interna	<input type="checkbox"/>	<input type="checkbox"/>	<input type="checkbox"/>	<input type="checkbox"/>
Illuminazione perimetrale esterna	<input type="checkbox"/>	<input type="checkbox"/>	<input type="checkbox"/>	<input type="checkbox"/>
Portabicchieri	<input type="checkbox"/>	<input type="checkbox"/>	<input type="checkbox"/>	<input type="checkbox"/>
Sistema di scarico rapido	<input type="checkbox"/>	<input type="checkbox"/>	<input type="checkbox"/>	
Scambiatore di calore				
Copertura ProLast™	<input type="checkbox"/>	<input type="checkbox"/>	<input type="checkbox"/>	<input type="checkbox"/>
Copertura ProVinyl				
Comandi ProTouch™	<input type="checkbox"/>	<input type="checkbox"/>		
Comandi LCD				<input type="checkbox"/>
Comandi touch				
Troppopieno a sfioro + vasca di compenso				
Rabbocco acqua automatico				
Sistema SmartTub®	<input type="checkbox"/>	<input type="checkbox"/>	<input type="checkbox"/>	<input type="checkbox"/>
SmartTub® Kit sensori Wireless	<input type="checkbox"/>	<input type="checkbox"/>	<input type="checkbox"/>	
Impianto stereo BLUEWAVE™	<input type="checkbox"/>		<input type="checkbox"/>	

Di serie

Compatibile

Optional

	Collezione J-200™ Classic	Collezione Design	Collezione Lodge+	Collezione Professional
Modelli	2	8	3	5
Tecnologia Infrarossi + Luce Rossa				
Getti Jacuzzi® PowerPro®				
Controllo dell'aria della seduta				
Cascata illuminata				
Poggiatesta				
Sistema di filtraggio a 5 fasi ProClarity®				
Filtro ProClear™				
CLEARARRAY Active Oxygen®				
CLEARARRAY® On-demand				
Pompa di filtraggio ProStream™				
Filtro sabbia				
Base in ProPolymer™				
SmartSeal™ / Isolamento perimetrale				
Pannelli rimovibili senza attrezzi				
Illuminazione interna				
Illuminazione perimetrale esterna				
Portabicchieri				
Sistema di scarico rapido				
Scambiatore di calore				
Copertura ProLast™				
Copertura ProVinyl				
Comandi ProTouch™				
Comandi LCD				
Comandi touch				
Troppopieno a sfioro + vasca di compenso				
Rabbocco acqua automatico				
Sistema SmartTub®				
SmartTub® Kit sensori Wireless				
Impianto stereo BLUEWAVE™				



Corpo
e
Mente

Niente sarà più come prima

Immergiti nell'esperienza che ha reso famoso il nostro marchio.

Prova un piacevole senso di leggerezza al solo pensiero dell'acqua calda e delle bolle che ti accarezzano la pelle.

Entra e senti lo stress abbandonare il tuo corpo. Emergi rigenerato e pronto ad affrontare la giornata. Lascia che questa energia ristoratrice ti accompagni per ore, trasformandoti nel corpo e nella mente.

Jacuzzi®

JACUZZI EUROPE S.p.A.

Direzione e Coordinamento
Jacuzzi Brands, LLC. (USA)

S.S. Pontebbana km 97,200
33098 Valvasone Arzene (PN) Italia

Via dell'Unione, 1
20123 Milano (Italia)

Tel. +39 0434 859111
Fax +39 0434 85278

info@jacuzzi.eu
www.jacuzzi.com